


Муниципальное образование Город Сарапул

БЮДЖЕТ ДЛЯ ГРАЖДАН

**к проекту решения Сарапульской городской
Думы «О бюджете города Сарапула на
2018 год и на плановый период 2019 и 2020
годов»**



Основные понятия и термины

Бюджет - форма образования и расходования денежных средств, предназначенных для финансового обеспечения задач и функций государства и местного самоуправления;

Бюджет муниципального образования - фонд денежных средств, предназначенный для финансирования функций, отнесенных к предметам ведения местного самоуправления

Доходы бюджета - поступающие в бюджет денежные средства;

Расходы бюджета - выплачиваемые из бюджета денежные средства;

Дефицит бюджета - превышение расходов бюджета над его доходами;

Профицит бюджета - превышение доходов бюджета над его расходами;

Государственный или муниципальный долг - обязательства, возникающие из государственных или муниципальных заимствований, гарантий по обязательствам третьих лиц, другие обязательства в соответствии с видами долговых обязательств, установленными Бюджетным Кодексом РФ, принятые на себя Российской Федерацией, субъектом Российской Федерации или муниципальным образованием

Межбюджетные трансферты - средства, предоставляемые одним бюджетом бюджетной системы Российской Федерации другому бюджету бюджетной системы Российской Федерации

Дотации - межбюджетные трансферты, предоставляемые на безвозмездной и безвозвратной основе без установления направлений и (или) условий их использования;

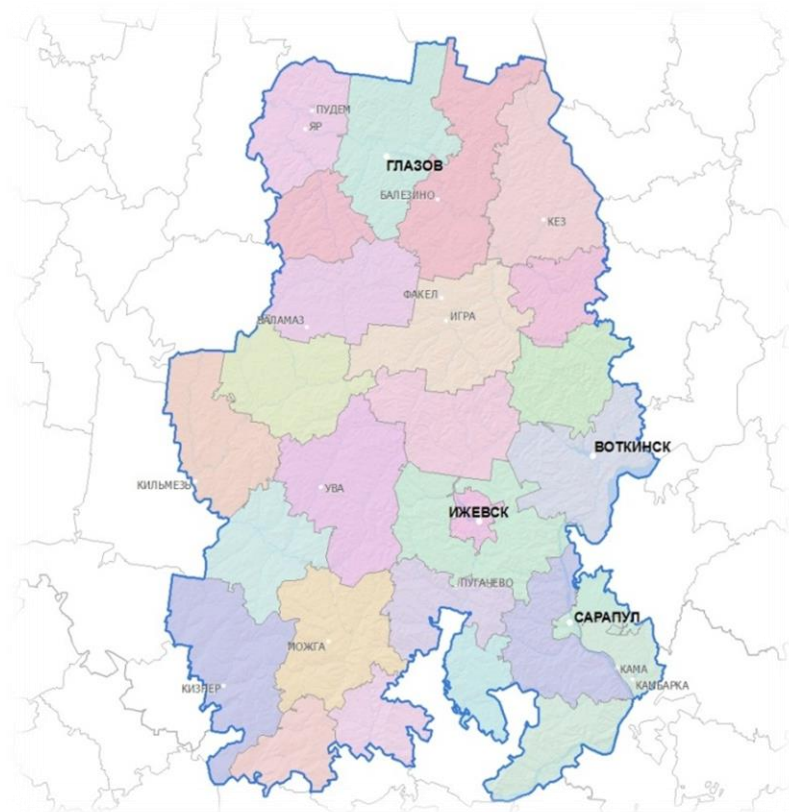
Субсидии - межбюджетные трансферты, предоставляемые бюджетам муниципальных образований в целях софинансирования расходных обязательств, возникающих при выполнении полномочий органов местного самоуправления по вопросам местного значения;

Субвенции - межбюджетные трансферты, предоставляемые местным бюджетам в целях финансового обеспечения расходных обязательств муниципальных образований, возникающих при выполнении государственных полномочий Российской Федерации, субъектов Российской Федерации, переданных для осуществления органам местного самоуправления в установленном порядке.

Административное устройство

Сарапул второй по величине город Удмуртской Республики, площадь территории города 86,01 кв. км. Расположен на правом (высоком) берегу реки

Камы, в юго-восточной части Удмуртии, в 62 км от Ижевска. Город делится на 7 жилых районов.



Численность населения на 1 января 2017 г. составила 97 910 человек, из них 58,7% - трудоспособное население, 17,9% – дети до 14 лет и 23,4% – население старше трудоспособного возраста. В составе населения 82% русских, 9,2% татар, 3,8% удмуртов. Представители более чем шестидесяти национальностей составляют 5% жителей города.

Сарапул входит в Ассоциацию муниципальных образований "Города

Урала" и является членом Союза исторических городов России. На сегодняшний день Сарапул - исторический город и промышленный центр. Промышленный комплекс города это предприятия машиностроения, легкой и пищевой промышленности, производство стройматериалов и деревообработка. Лидирующее положение занимает машиностроение, удельный вес которого составляет более половины совокупного объема промышленного производства. Хорошо развита пищевая промышленность. В Сарапуле выпускается большой ассортимент продукции: кондитерские и ликероводочные изделия, мука, пиво, дрожжи, молочные и мясные продукты и прочее.

Показатели социально-экономического развития

Наименование показателя	2015 год факт	2016 год факт	2017 год оценка	2018 год прогноз	2019 год прогноз	2020 год прогноз
Отгружено товаров собственного производства, выполнено работ, услуг собственными силами, млн.руб. в ценах соотв. лет	22 681,4	22 580,9	24 950,8	27 212,3	29 596,7	31 642,4
темп роста в фактических ценах, %	108,1	99,6	110,5	109,1	108,8	106,9
Розничный товарооборот, млн.руб. в ценах соотв. лет	13 826,7	13 823,6	15 197,0	16 659,0	18 209,5	19 600,8
темп роста в фактических ценах, %	112,5	100,0	109,9	109,6	109,3	107,6
Фонд оплаты труда (по крупным и средним организациям), млн.руб. в ценах соотв. Лет	7 826,5	7 941,7	8 362,6	8 922,9	9 360,1	9 800,1
Номинальная начисленная средняя заработная плата одного работника по крупным и средним организациям, руб.	25 890,0	27 611,0	30 096,0	32 142,5	34 006,8	36 013,2
Среднегодовая численность населения, тыс.руб.	98,891	98,239	97,69	97,16	96,72	96,37
Уровень зарегистрированной безработицы от трудоспособного населения в трудоспособном возрасте, %	1,61	1,36	1,20	1,20	1,20	1,20

Основные направления бюджетной и налоговой политики на 2018 год и на плановый период 2019 и 2020 годов

- ◆ **Внедрение долгосрочного бюджетного планирования в целях обеспечения сбалансированности и повышения устойчивости бюджета города Сарапула;**
- ◆ **Составление проекта бюджета города Сарапула на 2018 год и на плановый период 2019 и 2020 годов с учетом оценки ожидаемого исполнения бюджета в 2017 году, прогноза показателей социально-экономического развития муниципального образования «Город Сарапул» на 2018-2019 годы;**
- ◆ **Соблюдение обязательств по заключенным соглашениям о предоставлении межбюджетных трансфертов из федерального бюджета и бюджета Удмуртской Республики;**
- ◆ **Совершенствование применяемых инструментов реализации бюджетной политики, в том числе за счет:**
 - совершенствования системы целеполагания муниципальных программ города Сарапула;
 - внедрения проектных методов в систему управления муниципальными программами города Сарапула;
 - повышение эффективности процедур проведения закупок для обеспечения муниципальных нужд города Сарапула;
 - обеспечения эффективного контроля расходования бюджетных средств на всех этапах планирования, размещения муниципального заказа и исполнения контрактов;
 - применения федеральных и региональных перечней государственных и муниципальных услуг и работ, не включенных в общероссийские базовые (отраслевые) перечни, в целях более оперативного включения новых услуг и работ, необходимых для формирования муниципального задания;
- ◆ **Формирования благоприятной деловой среды для реализации инвестиционных проектов;**
- ◆ **Продвижение инвестиционных проектов города Сарапула в инвестиционных фондах, институтах развития и других финансовых структурах с целью организации их финансирования;**
- ◆ **Сохранение объема муниципального долга города Сарапула на экономически безопасном уровне;**
- ◆ **Финансирование дефицита бюджета города Сарапула, позволяющее сохранить уровень муниципального долга на экономически безопасном уровне;**
- ◆ **Обеспечение широкого вовлечения граждан в процедуры обеспечения и принятия бюджетных решений, общественного контроля и их эффективности и результативности;**
- ◆ **Продолжение работы по сохранению, укреплению и развитию налогового потенциала путем:**

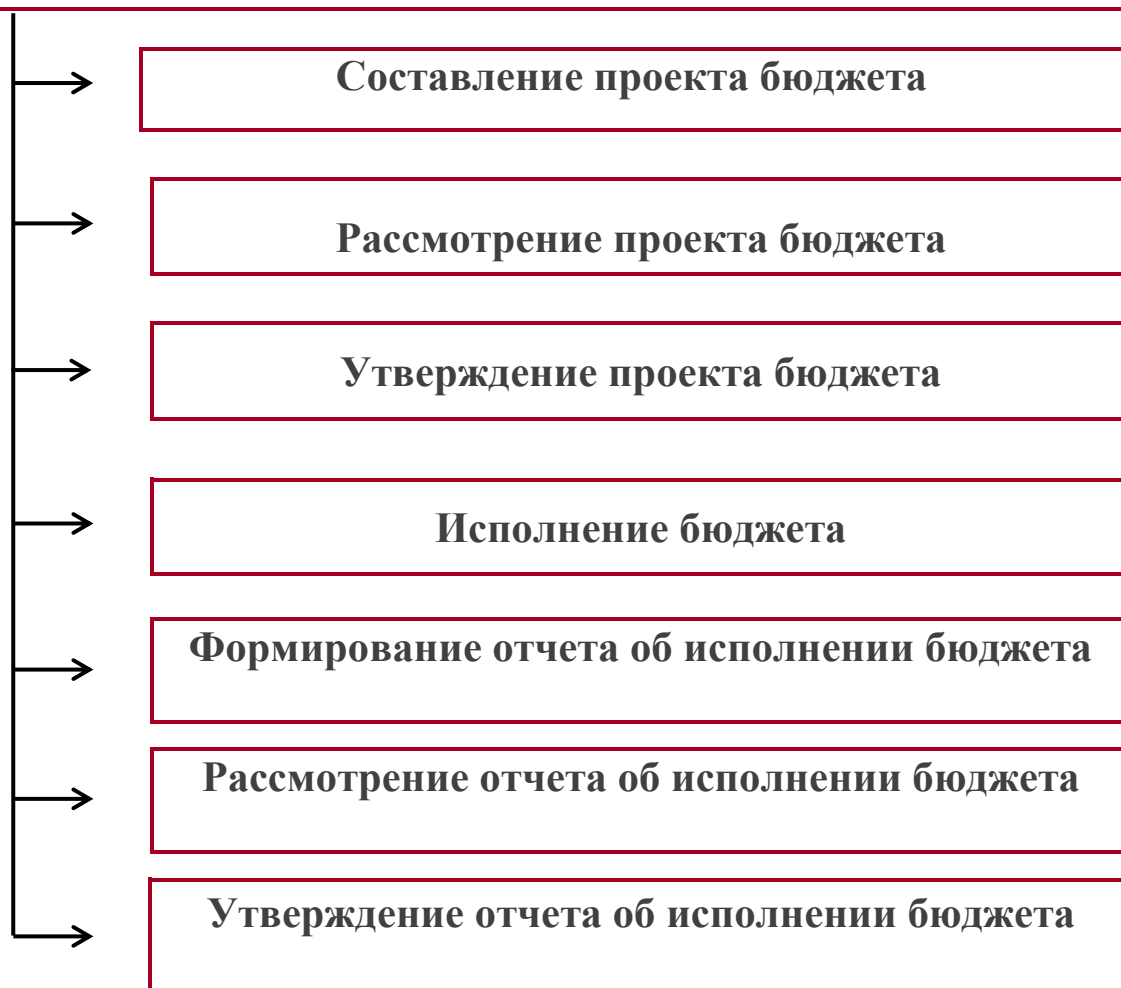
- совершенствования механизмов взаимодействия Администрации города Сарапула и территориальных органов, федеральных органов государственной власти, направленных на облегчение администрирования и снижение административных издержек;
- повышения уровня собираемости налогов, рост налоговой базы;
- отмены неэффективных налоговых льгот, введение моратория на установление в 2018, 2019 годах налоговых льгот (пониженных ставок по налогам), за исключением резидентов территории опережающего социально-экономического развития.

Бюджетный процесс



Представляет собой деятельность по составлению проекта бюджета, его рассмотрению, утверждению, исполнению, составлению отчета об исполнении и его утверждению

Стадии бюджетного процесса в городе Сарапуле



Основные характеристики бюджета города Сарпула на 2018 год и на плановый период 2019 и 2020 годов

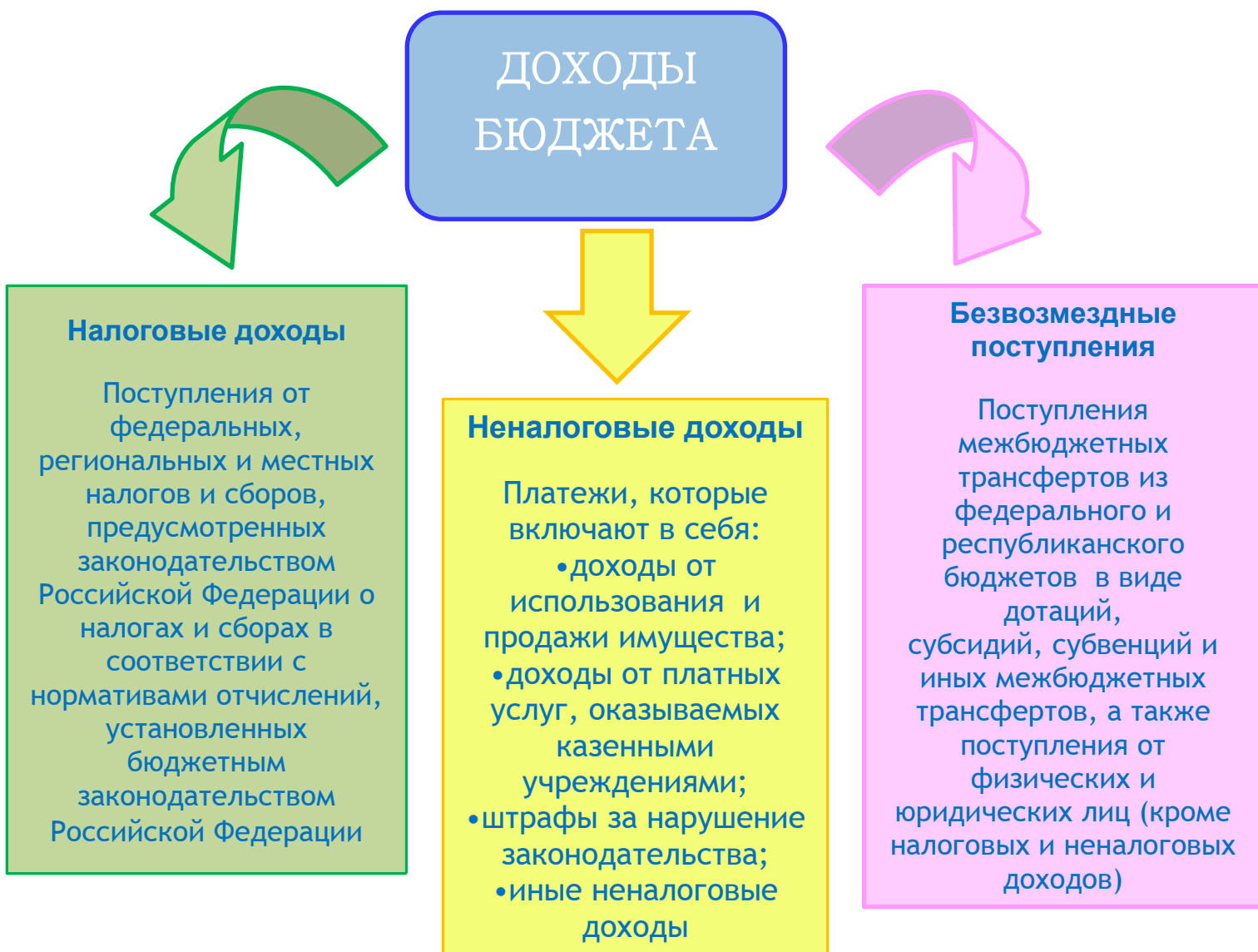
№ п/п	Показатель	Бюджет на:		
		2018 год	2019 год	2020 год
1.	ДОХОДЫ – всего, в том числе:	1 537 284,6	1 547 530,4	1 569 883,2
	- налоговые и неналоговые доходы	436 364,0	453 056,0	467 128,0
	- безвозмездные поступления	1 100 920,6	1 094 474,4	1 102 755,2
2.	РАСХОДЫ - всего	1 580 754,6	1 562 663,4	1 571 580,2
3.	Верхний предел муниципального долга	185 950,9	199 950,9	199 950,9
4.	Предельный объем муниципального долга	285 014,5	240 829,9	222 283,9
5.	ДЕФИЦИТ(-)	-43 470,0	-15 133,0	-1 697,0

Основные характеристики бюджета обеспечивают сбалансированность бюджета, исполнение действующих расходных обязательств, сохранение приоритета социально ориентированных расходов и расходов на развитие отраслей экономики, снижение дефицита бюджета в плановом периоде, несмотря на выполнение условий погашения обязательств по действующим и реструктуризированным долговым обязательствам.

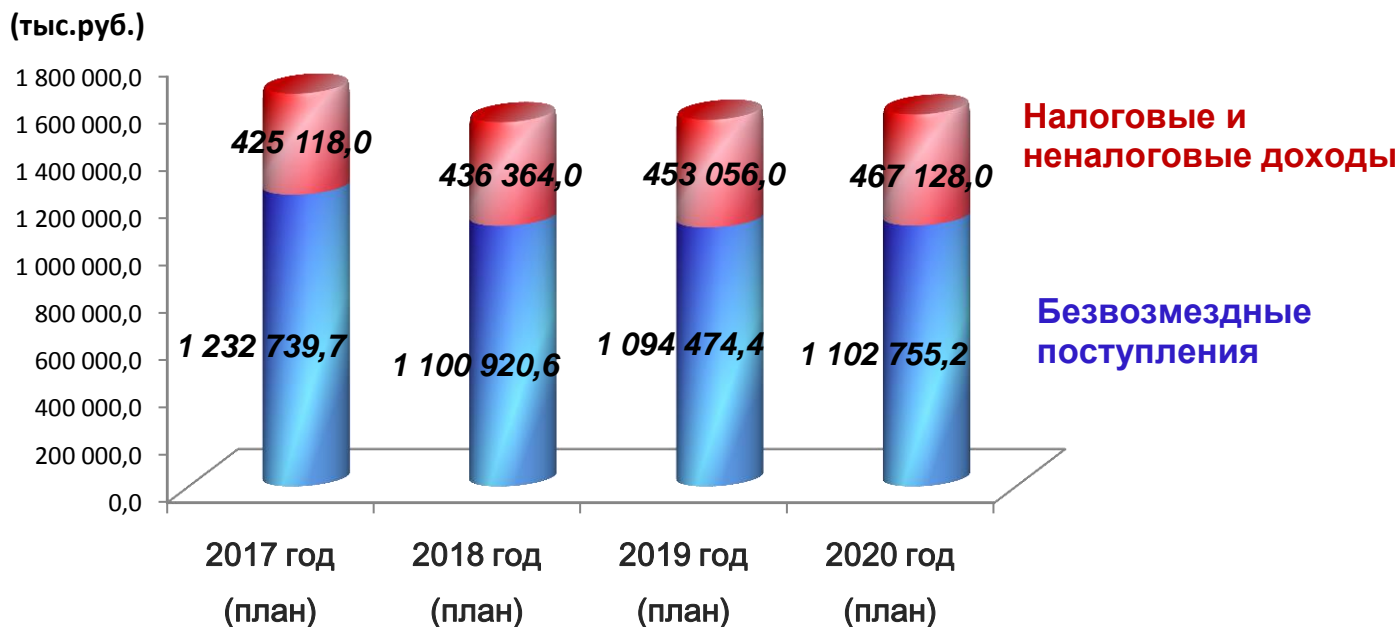
Доходы бюджета города

Доходы бюджета - поступающие в бюджет денежные средства.

Доходы бюджета города образуются за счет налоговых и неналоговых доходов, а также за счет безвозмездных поступлений



Планирование доходов бюджета города Сарапула осуществлялось в соответствии с требованиями Бюджетного кодекса Российской Федерации, Порядком осуществления бюджетного процесса в городе в условиях действующего на момент составления проекта бюджета законодательства о налогах и сборах, а также муниципальных правовых актов города Сарапула, устанавливающих местные налоги и неналоговые доходы бюджета.



Нормативы отчислений по налоговым и неналоговым доходам в местный бюджет

Наименование	Норматив, %
Налог на доходы физических лиц	19
Налог на имущество физических лиц	100
Единый налог на вмененный доход для отдельных видов деятельности	100
Единый сельскохозяйственный налог	100
Налог на добычу общераспространенных полезных ископаемых	100
Земельный налог	100
Государственная пошлина	100
Плата за негативное воздействие на окружающую среду	55
Доходы от использования и продажи муниципального имущества	100

Налоги, уплачиваемые гражданином в бюджет города Саранга

Земельный налог

Налог на имущество физических лиц

Ставка налога (в зависимости от вида участка):

0,3% - под жилищным фондом;
- для личного подсобного, дачного хозяйства, садоводства, огородничества или животноводства;
- сельскохозяйственного назначения

0,5% - для размещения гаражей.

1,5% - за прочие земельные участки.

Срок уплаты налога - не позднее 1 декабря, следующего за истекшим налоговым периодом.

Ставка налога (в зависимости от кадастровой стоимости объекта налогообложения):
жилые дома (помещения):

0,1% - до 10 млн. руб.

0,2% - от 10 млн. до 50 млн. руб.

0,3% - от 50 млн. до 300 млн. руб.;

0,1% - гараж (машино-место) до 50 кв.м;

0,5% - прочие объекты;

2,0% - объекты свыше 300 млн. руб.

Срок уплаты налога - не позднее 1 декабря, следующего за истекшим налоговым периодом.

Налог на доходы физических лиц

Ставка налога (от вида дохода):

13% с дохода работающего гражданина, с отдельных видов доходов 9%,30%,35%

Важно! Налоговым кодексом РФ предусмотрены налоговые вычеты:

- ✓ Стандартные (ст. 218 НК РФ);
- ✓ Социальные (ст. 219 НК РФ);
- ✓ Имущественные (ст. 220 НК РФ);
- ✓ Профессиональные (ст. 221 НК РФ);
- ✓ Прочие (ст. 220.1 НК РФ)

Местные налоги, установленные на территории МО «Город Сарапул»:

- **Налог на имущество физических лиц** Решение Сарапульской городской Думы от 20.11.2014г. № 5-564 (ред. от 29.10.2015г.) «Об установлении на территории муниципального образования «Город Сарапул» налога на имущество физических лиц»
- **Земельный налог** Решение Сарапульской городской Думы от 25.05.2017г. № 2-273 «О земельном налоге на территории муниципального образования «Город Сарапул»

Льготы по земельному налогу

Освобождаются от налогообложения:

1. Герои Советского Союза, Герои Российской Федерации, Герои Социалистического Труда, полные кавалеры орденов Славы, Трудовой Славы и «За службу Родине в Вооруженных Силах СССР»;

2. Ветераны и инвалиды Великой Отечественной войны, труженики тыла в годы ВОВ, а также ветераны и инвалиды боевых действий;

3. Инвалиды I и II групп;

4. Физические лица, имеющие право на получение социальной поддержки в соответствии с Законом Российской Федерации «О социальной защите граждан, подвергшихся воздействию радиации вследствие катастрофы на Чернобыльской АЭС» (в редакции Закона Российской Федерации от 18 июня 1992 года № 3061-1), в соответствии с Федеральным законом от 26 ноября 1998 года № 175-ФЗ «О социальной защите граждан Российской Федерации, подвергшихся воздействию радиации вследствие аварии в 1957 году на производственном объединении «Маяк» и сбросов радиоактивных отходов в реку Теча» и в соответствии с Федеральным законом от 10 января 2002 года № 2-ФЗ «О социальных гарантиях гражданам, подвергшимся радиационному воздействию вследствие ядерных испытаний на Семипалатинском полигоне»;

5. Физические лица, принимавшие в составе подразделений особого риска непосредственное участие в испытаниях ядерного и термоядерного оружия, ликвидации аварий ядерных установок на средствах вооружения и военных объектах;

6. Физические лица, получившие или перенесшие лучевую болезнь или ставшие инвалидами в результате испытаний, учений и иных работ, связанных с любыми видами ядерных установок, включая ядерное оружие и космическую технику;

7. Физические лица, включенные в сводный реестр добровольных пожарных;

8. Организации - резиденты в отношении земельных участков, используемых для реализации инвестиционного проекта в рамках соглашения об осуществлении деятельности на территории опережающего социально-экономического развития «Сарапул» (далее - Соглашение), на срок действия Соглашения.

Налоговая льгота по уплате земельного налога в размере 50% от исчисленной суммы налога предоставляется налогоплательщику - физическому лицу на территории города Сарапула в отношении земельных участков, находящихся в собственности, постоянном

(бессрочном) пользовании или пожизненном наследуемом владении следующих категорий налогоплательщиков:

- инвалидов III группы;
- инвалидов с детства;
- пенсионеров;
- Почетных граждан города Сарапула;
- многодетных семей (имеющих на иждивении трех и более детей);
- лиц, пострадавших от политических репрессий;
- матерей-одиночек;
- семей, имеющих на иждивении детей-инвалидов;
- супругов, если один из них является участником Великой Отечественной войны, инвалидом I или II группы;
- граждан, избранных председателями органов территориального общественного самоуправления».

Льготы по налогу на имущество физических лиц

Налоговые льготы по налогу на имущество физических лиц установлены для следующих категорий налогоплательщиков:

1. Членов многодетных малообеспеченных семей, имеющих трех и более детей, не достигших возраста 18 лет, а также детей, обучающихся в организациях, осуществляющих образовательную деятельность, по очной форме обучения до окончания обучения, но не дольше чем до достижения ими возраста 23 лет;

2. Детей, не достигших возраста 18 лет, а также детей, обучающихся в организациях, осуществляющих образовательную деятельность, по очной форме обучения до окончания обучения, но не дольше чем до достижения ими возраста 23 лет, находящихся на иждивении родителей-инвалидов I и II групп инвалидности;

3. Детей-сирот, детей, оставшихся без попечения родителей, лиц из числа детей-сирот и детей, оставшихся без попечения родителей, а также обучающихся в организациях, осуществляющих образовательную деятельность, по очной форме обучения, до окончания обучения, но не дольше чем до достижения ими возраста 23 лет.

Суммы налогов, не поступившие в бюджет города Сарапула в связи с предоставлением налогоплательщикам льгот в 2016 году по решению Сарапульской городской Думы:

Земельный налог от юридических лиц	1 766,0 тыс. руб.
Земельный налог от физических лиц	2 788,0 тыс. руб.
Налог на имущество физических лиц	24,0 тыс. руб.

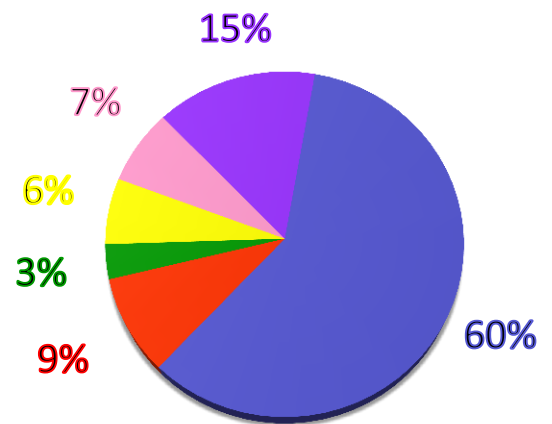

Налоговые и неналоговые доходы бюджета города Сарапула

(тыс. руб.)

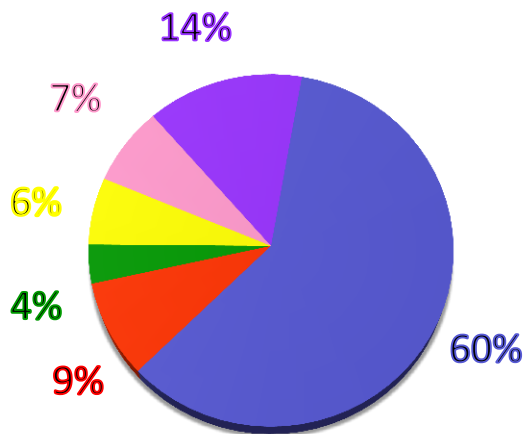
№ п/п	Показатель	2017 год (план)	2018 год	2019 год	2020 год
1.	Общий объем налоговых и неналоговых доходов, из них:	425 118	436 364	453 056	467 128
1.1.	Налоговые доходы, в том числе:	355 916	370 855	388 555	405 011
	- НДФЛ	242 348	258 585	271 514	281 289
	- ЕНВД	44 552	40 160	40 160	40 160
	- Налог на имущество	16 537	14 174	16 114	18 128
	- Земельный налог	23 638	27 023	27 938	27 938
1.2.	Неналоговые доходы	69 202	65 509	64 501	62 117

Структура налоговых и неналоговых доходов, %

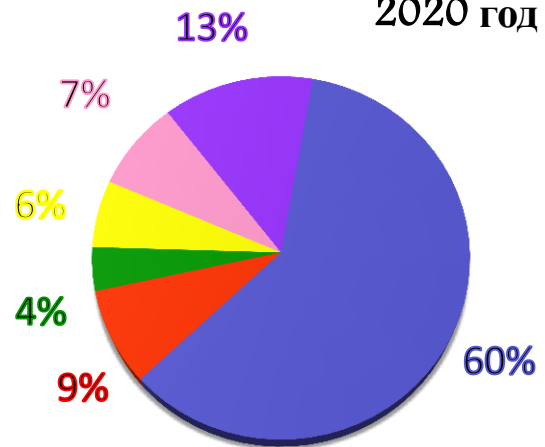
2018 год



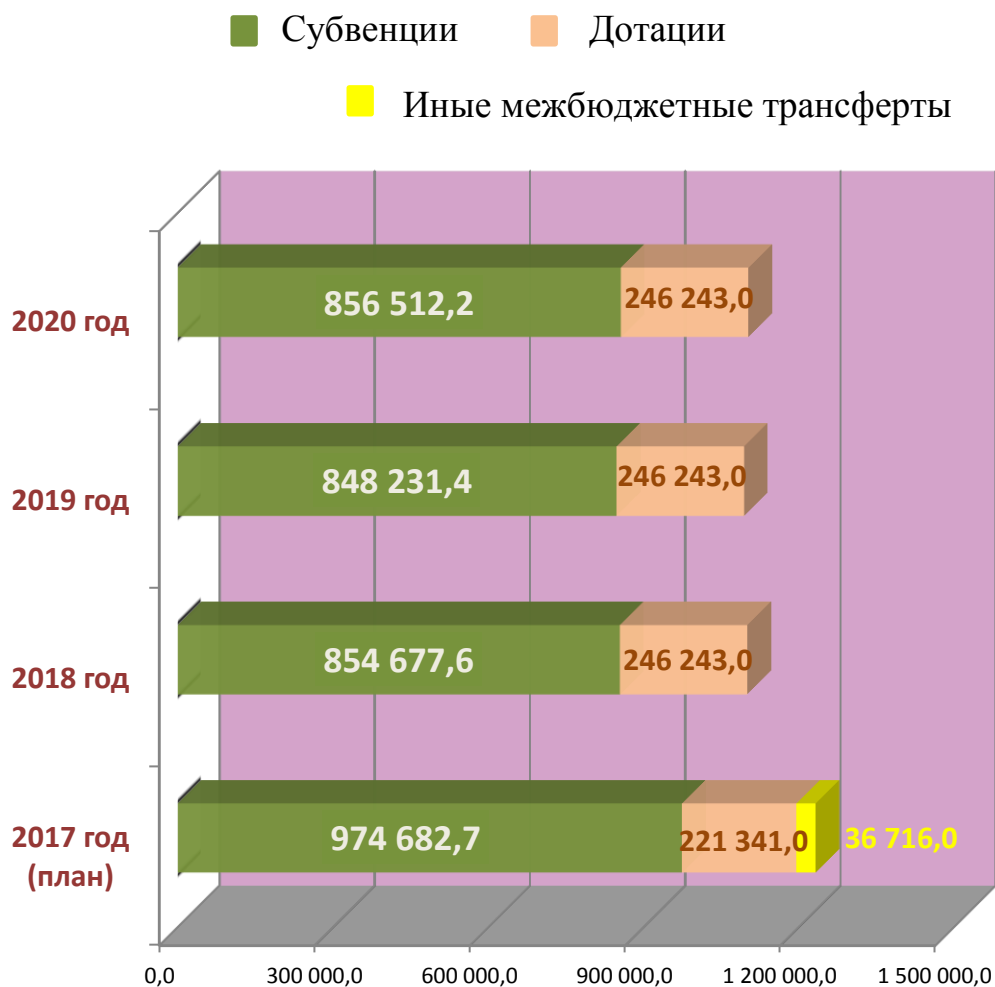
2019 год



2020 год



Безвозмездные поступления, тыс. руб.



Расходы проекта бюджета города Сарапула на 2018 год и на плановый период 2019 и 2020 годов

Формирование расходов проекта бюджета города Сарапула на 2018 год и на плановый период 2019 и 2020 годов осуществлялось в соответствии с расходными обязательствами, установленными законодательством Российской Федерации разграничением полномочий федеральных органов государственной власти, органов государственной власти Удмуртской Республики и органов местного самоуправления муниципального образования «Город Сарапул», с учетом основных направлений бюджетной политики Российской Федерации и Удмуртской Республики, в соответствии с разработанными и утвержденными постановлением Администрацией города Сарапула от 13.10.2017 года № 2652 основными направлениями бюджетной и налоговой политики муниципального образования «Город Сарапул» на 2018 год и на плановый период 2019 и 2020 годов.

Расходы проекта бюджета города Сарапула направлены на первоочередное исполнение действующих, социально-значимых обязательств, исходя из возможностей доходной базы проекта бюджета города Сарапула.

Составление расходной части проекта бюджета на 2018 год осуществлялось на основе реестра расходных обязательств муниципального образования «Город Сарапул» с учетом следующих основных подходов:

- Определение «базовых» объемов бюджетных ассигнований на 2018 год на основе утвержденных Решение Сарапульской городской Думы «О бюджете города Сарапула на 2017 год и на плановый период 2018 и 2019 годов»;
- Корректировка «базовых» объемов бюджетных ассигнований на 2018 год с учетом:
 - ✓ увеличение бюджетных ассигнований в связи с повышением оплаты отдельным категориям работников бюджетной сферы в целях выполнения целевых показателей, установленных муниципальными планами мероприятий («дорожными картами»), с учетом мероприятий по оптимизации бюджетной сети, с учетом повышения с 1 июля 2017 года минимального размера оплаты труда;
 - ✓ сохранения тарифов страховых взносов в государственные внебюджетные фонды в размере 30,2%;
 - ✓ корректировки расходов на оплату коммунальных услуг с учетом ожидаемого исполнения за 2017 год, изменений сети (изменение типа учреждения МАУ "МФЦ") и увеличением площади (МАУ СОК "Энергия") муниципальных учреждений;
 - ✓ изменения объема принятых обязательств с учетом прекращающихся расходных обязательств ограниченного срока действия;
 - ✓ планирования расходов на уплату земельного налога в соответствии с налоговым законодательством Российской Федерации и Решением Сарапульской городской Думы от 25.05.2017 № 2-273 " О земельном налоге на территории муниципального образования "Город Сарапул" исходя из кадастровой стоимости земельных участков;
- Прогнозирование расходов на финансовое обеспечение оказания муниципальных услуг (выполнения работ) на основе результатов анализа оказания муниципальных услуг (выполнения работ) в натуральном и стоимостном выражении за три отчетных финансовых года, оценки потребности населения в муниципальных услугах (работах), с учетом проведения мероприятий по оптимизации указанных расходов и исходя из возможности доходной базы проекта бюджета города Сарапула;
- Определение бюджетных ассигнований на погашение и обслуживание муниципального долга города Сарапула в соответствии с условиями привлечения заемных средств.

Расходы бюджета по разделам, подразделам бюджетной классификации,

тыс. руб.

Наименование показателя	Раздел, подраздел	2017 год	2018 год	2019 год	2020 год
Общегосударственные вопросы	0100	209 744,0	158 459,1	124 207,8	125 324,0
<i>Функционирование высшего должностного лица субъекта Российской Федерации и муниципального образования</i>	<i>0102</i>	<i>2 861,0</i>	<i>2 861,0</i>	<i>2 861,0</i>	<i>2 861,0</i>
<i>Функционирование законодательных (представительных) органов государственной власти и представительных органов муниципальных образований</i>	<i>0103</i>	<i>7 490,1</i>	<i>7 431,3</i>	<i>7 431,3</i>	<i>7 431,3</i>
<i>Функционирование Правительства Российской Федерации, высших исполнительных органов государственной власти субъектов Российской Федерации, местных администраций</i>	<i>0104</i>	<i>75 246,0</i>	<i>74 103,6</i>	<i>71 588,1</i>	<i>71 051,7</i>
<i>Судебная система</i>	<i>0105</i>	<i>0</i>	<i>270,0</i>	<i>18,0</i>	<i>29,0</i>
<i>Обеспечение деятельности финансовых, налоговых и таможенных органов и органов финансового (финансово-бюджетного) надзора</i>	<i>0106</i>	<i>11 385,0</i>	<i>11 291,8</i>	<i>11 195,1</i>	<i>11 195,1</i>
<i>Обеспечение проведения выборов и референдумов</i>	<i>0107</i>	<i>1 464,4</i>	<i>-</i>	<i>-</i>	<i>-</i>
<i>Резервные фонды</i>	<i>0111</i>	<i>420,0</i>	<i>420,0</i>	<i>420,0</i>	<i>420,0</i>
<i>Другие общегосударственные вопросы</i>	<i>0113</i>	<i>110 877,5</i>	<i>62 081,4</i>	<i>30 694,3</i>	<i>32 335,9</i>
Национальная безопасность и правоохранительная деятельность	0300	8 760,8	9 651,1	9 636,1	9 636,1
<i>Защита населения и территории от чрезвычайных ситуаций природного и техногенного характера, гражданская оборона</i>	<i>0309</i>	<i>5 330,8</i>	<i>5 280,2</i>	<i>5 280,2</i>	<i>5 280,2</i>
<i>Другие вопросы в области национальной безопасности и</i>	<i>0314</i>	<i>3 430,0</i>	<i>4 370,9</i>	<i>4 355,9</i>	<i>4 355,9</i>

<i>правоохранительной деятельности</i>					
Национальная экономика	0400	38 309,2	50 786,2	48 072,1	47 746,1
<i>Водное хозяйство</i>	<i>0406</i>	<i>180,0</i>	<i>-</i>	<i>-</i>	<i>-</i>
<i>Дорожное хозяйство (дорожные фонды)</i>	<i>0409</i>	<i>36 188,0</i>	<i>48 588,4</i>	<i>46 376,6</i>	<i>46 050,6</i>
<i>Связь и информатика</i>	<i>0410</i>	<i>887,5</i>	<i>900,3</i>	<i>398,0</i>	<i>398,0</i>
<i>Другие вопросы в области национальной экономики</i>	<i>0412</i>	<i>1 053,7</i>	<i>1 297,5</i>	<i>1 297,5</i>	<i>1 297,5</i>
Жилищно-коммунальное хозяйство	0500	86 198,4	66 637,6	49 949,1	49 949,1
<i>Жилищное хозяйство</i>	<i>0501</i>	<i>27 825,3</i>	<i>5 027,0</i>	<i>4 997,0</i>	<i>4 997,0</i>
<i>Коммунальное хозяйство</i>	<i>0502</i>	<i>13 231,2</i>	<i>19 280,7</i>	<i>2 707,8</i>	<i>2 707,8</i>
<i>Благоустройство</i>	<i>0503</i>	<i>45 141,9</i>	<i>42 329,9</i>	<i>42 244,3</i>	<i>42 244,3</i>
Образование	0700	1 018 869,5	1 056 783,7	1 051 806,8	1 056 520,1
<i>Дошкольное образование</i>	<i>0701</i>	<i>389 414,6</i>	<i>404 530,2</i>	<i>403 964,2</i>	<i>403 964,5</i>
<i>Общее образование</i>	<i>0702</i>	<i>487 560,5</i>	<i>516 114,1</i>	<i>511 624,0</i>	<i>516 337,0</i>
<i>Дополнительное образование детей</i>	<i>0703</i>	<i>96 430,8</i>	<i>90 249,5</i>	<i>90 211,0</i>	<i>90 211,0</i>
<i>Профессиональная подготовка, переподготовка и повышение квалификации</i>	<i>0705</i>	<i>260,0</i>	<i>231,0</i>	<i>349,0</i>	<i>349,0</i>
<i>Молодёжная политика</i>	<i>0707</i>	<i>10 897,6</i>	<i>10 750,3</i>	<i>10 750,3</i>	<i>10 750,3</i>
<i>Другие вопросы в области образования</i>	<i>0709</i>	<i>34 579,0</i>	<i>34 908,6</i>	<i>34 908,3</i>	<i>34 908,3</i>
Культура, кинематография	0800	118 409,1	148 299,8	148 297,8	148 297,8
<i>Культура</i>	<i>0801</i>	<i>108 661,2</i>	<i>120 762,0</i>	<i>120 761,1</i>	<i>120 761,1</i>
<i>Другие вопросы в области культуры, кинематографии</i>	<i>0804</i>	<i>9747,9</i>	<i>27 537,8</i>	<i>27 536,7</i>	<i>27 536,7</i>
Социальная политика	1000	194 958,2	54 888,7	56 120,1	58 571,7
<i>Пенсионное обеспечение</i>	<i>1001</i>	<i>2 494,0</i>	<i>2 497,0</i>	<i>2 497,0</i>	<i>2 497,0</i>

<i>Социальное обеспечение населения</i>	<i>1003</i>	<i>143 876,9</i>	<i>9 330,2</i>	<i>10 602,7</i>	<i>12 511,5</i>
<i>Охрана семьи и детства</i>	<i>1004</i>	<i>48 587,3</i>	<i>43 061,5</i>	<i>43 020,4</i>	<i>43 563,2</i>
Физическая культура и спорт	1100	16 211,9	33 568,9	32 703,9	32 703,9
<i>Физическая культура</i>	<i>1101</i>	<i>10 439,3</i>	<i>27 698,8</i>	<i>26 833,8</i>	<i>26 833,8</i>
<i>Массовый спорт</i>	<i>1102</i>	<i>558,0</i>	<i>408,0</i>	<i>408,0</i>	<i>408,0</i>
<i>Другие вопросы в области физической культуры и спорта</i>	<i>1105</i>	<i>5 214,6</i>	<i>5 462,1</i>	<i>5 462,1</i>	<i>5 462,1</i>
Обслуживание государственного и муниципального долга	1300	1 756,0	1 679,5	1 658,2	1 658,2
<i>Обслуживание государственного внутреннего и муниципального долга</i>	<i>1301</i>	<i>1 756,0</i>	<i>1 679,5</i>	<i>1 658,2</i>	<i>1 658,2</i>
Вспомогательный	9900	0	0	40 211,5	41 173,2
<i>Условно утверждённые расходы</i>	<i>9999</i>	<i>-</i>	<i>-</i>	<i>40 211,5</i>	<i>41 173,2</i>
Итого		1 693 217,1	1 580 754,6	1 562 663,4	1 571 580,2

Структура расходов бюджета города Сарапула, %



Проект бюджета города Сарапула традиционно имеет социальную направленность, так как расходы на социально-культурную сферу: образование, культуру, физическую культуру и спорт, социальную политику в общем объеме в 2018 году составляют в 81,8%, в 2019 году - 82,4%, в 2020 году - 82,4%.

Программная структура проекта бюджета города Сарапула

В соответствии с положениями Бюджетного кодекса Российской Федерации, бюджет города Сарапула сформирован в структуре муниципальных программ с классификацией расходов по муниципальным программам, подпрограммам и непрограммным направлениям деятельности.

Проект бюджета на 2018 год и плановый период 2019 и 2020 годов сформирован на основе двенадцати, утвержденных Администрацией города Сарапула, муниципальных программ города Сарапула и проекта муниципальной программы «Формирование современной городской среды».

**Меры социальной поддержки отдельных категорий граждан на 2018 год
за счет средств городского бюджета**

Виды поддержки по категориям граждан	Численность получателей, чел.	Объем финансирования план, (тыс. руб.)
Продажа проездных билетов для проезда в общественном транспорте гражданам, не являющимся федеральными и региональными льготниками	7 363	2 430,0
Ежемесячное денежное вознаграждение Почетным гражданам города Сарапула	10	400,0

Структура расходной части бюджета города Сарапула в разрезе муниципальных программ характеризуется следующими данными:

Наименование программы	2017 год, тыс. руб.	2018 год, тыс. руб.	Темп роста 2018 года к 2017, %
МП «Развитие образования и воспитание»	1 029 303,5	1 076 521,8	104,6
МП «Развитие культуры»	119 151,1	149 017,8	125,1
МП «Сохранение здоровья и формирование здорового образа жизни»	17 226,9	18 779,6	109,0
МП «Социальная поддержка населения»	194 050,9	55 894,3	28,8
МП «Городское хозяйство»	98 567,9	103 131,4	104,6
МП «Создание условий для устойчивого экономического развития»	8 707,2	1 397,5	16,0
МП «Предупреждение и ликвидация последствий чрезвычайных ситуаций, реализация мер пожарной безопасности»	5 340,8	5 290,2	99,0
МП «Энергосбережение и повышение энергетической эффективности»	3 816,0	1 500,0	39,3

МП «Управление муниципальными финансами муниципального образования «Город Сарапул»	13 141,0	12 992,3	98,9
МП «Управление муниципальным имуществом»	16 125,0	18 565,1	115,1
МП «Муниципальное управление»	85 504,4	74 212,6	86,8
МП «Безопасность муниципального образования «Город Сарапул»	3 430,0	4 370,9	127,4
Проект МП «Формирование современной городской среды»	-	2 467,0	-

Муниципальная программа
«Развитие образования и воспитание»

Цель программы: организация предоставления, повышение качества и доступности дошкольного, общего, дополнительного образования детей на территории города Сарапула, создание условий для успешной социализации и самореализации детей и молодежи.



Наименование	2017 год	2018 год	2019 год	2020 год
МП «Развитие образования и воспитание», (тыс. руб.) в т. ч. подпрограммы:	1 029 303,5	1 076 521,8	1 070 237,0	1 074 950,3
Развитие дошкольного образования	405 141,6	414 408,0	413 842,0	413 842,3
Развитие общего образования	481 906,1	510 191,2	505 389,0	510 102,0
Развитие дополнительного образования детей	96 430,8	105 753,8	104 850,3	104 850,3
Реализация молодежной политики	11 385,9	11 400,4	11 387,6	11 387,6
Управление системой образования	34 439,1	34 768,4	34 768,1	34 768,1

Сведения о значениях целевых показателей (индикаторов) программы

	Наименование целевого показателя (индикатора)	2016 г.	2017 г.	2018 г.	2019 г.	2020 г.
Развитие дошкольного образования						
1	Доля детей в возрасте 1-6 лет, получающих дошкольную образовательную услугу и (или) услугу по их содержанию в муниципальных образовательных учреждениях, в общей численности детей в возрасте 1-6 лет, процентов, %	82,6	80,6	81	81	82
2	Доля детей в возрасте 1-6 лет, состоящих на учете для определения в муниципальные дошкольные образовательные учреждения, в общей численности детей в возрасте 1-6 лет, %	16,6	16,4	16	16	16
3	Доступность дошкольного образования (отношение численности детей 3-7 лет, которым предоставлена возможность получать услуги дошкольного образования, к численности детей в возрасте 3-7 лет, скорректированной на численность детей в возрасте 5-7 лет, обучающихся в школе), %	100	100	100	100	100
4	Удельный вес численности детей в возрасте от 0 до 6 лет, охваченных программами поддержки раннего развития, в общей численности детей соответствующего возраста, %	23	23,1	23,3	24	25
5	Доступность предшкольного образования (отношение численности детей 5-7 лет, которым предоставлена возможность получать услуги дошкольного образования, к численности детей в возрасте 5-7 лет, скорректированной на численность детей в возрасте 5-7 лет, обучающихся в школе), %	100	100	100	100	100
6	Удельный вес численности воспитанников негосударственных дошкольных образовательных организаций в общей численности воспитанников дошкольных образовательных организаций, %	1	1	1	1	1
7	Удельный вес численности воспитанников дошкольных образовательных организаций, обучающихся по образовательным программам, соответствующим федеральным стандартам (требованиям) дошкольного образования, в общей численности воспитанников дошкольных образовательных организаций, %	65	100	100	100	100
8	Доля муниципальных дошкольных образовательных учреждений, здания которых находятся в аварийном состоянии или требуют капитального ремонта, в общем числе муниципальных дошкольных образовательных учреждений, %	2,6	0	0	0	0
9	Среднемесячная номинальная начисленная заработная плата работников муниципальных дошкольных образовательных учреждений, руб.	14 304,8	15 334	16 407	17 555	17 555

10	Укомплектованность муниципальных дошкольных образовательных учреждений персоналом в соответствии со штатным расписанием, %	97	100	100	100	100
11	Доля детей, обеспеченных качественным сбалансированным питанием в соответствии с санитарными правилами и нормами в дошкольных образовательных учреждениях, %	100	100	100	100	100
Развитие общего образования						
1	Доля выпускников муниципальных общеобразовательных учреждений, не получивших аттестат о среднем (полном) образовании, в общей численности выпускников муниципальных общеобразовательных учреждений, %	0,67	0,67	0,67	0,67	0,67
2	Доля детей первой и второй групп здоровья в общей численности обучающихся в муниципальных общеобразовательных учреждениях, %	77,14	77,14	77,14	77,14	77,14
3	Доля обучающихся в муниципальных общеобразовательных учреждениях, занимающихся во вторую (третью) смену, в общей численности обучающихся в муниципальных общеобразовательных учреждениях, %	25,58	25,58	25,58	25,58	25,58
4	Среднемесячная номинальная начисленная заработная плата учителей муниципальных общеобразовательных учреждений, руб.	27 894,5 3	28 753	31 255	33 975	33 975
5	Расходы бюджета муниципального образования на общее образование в расчете на 1 обучающегося в муниципальных общеобразовательных учреждениях, тыс. руб.	43,77	43,77	43,77	43,77	43,77
6	Охват всеми видами питания учащихся образовательных учреждений, в том числе горячим питанием, %	91	92	93	94	95
Развитие дополнительного образования детей						
1	Доля детей в возрасте 5 - 18 лет, получающих услуги по дополнительному образованию в организациях различной организационно-правовой формы и формы собственности, в общей численности детей этой возрастной группы, %	57,1	57,2	57,3	57,4	57,5
Реализация молодежной политики						
1	Количество подростков и молодежи, занимающихся в учреждениях, ведущих работу с подростками и молодежью, ед.	1 400	1 425	1 450	1 475	1500
2	Количество молодежных общественных объединений правоохранительной направленности, действующих на территории	1	1	1	1	1

	муниципального образования, ед.					
3	Количество мероприятий, проведенных для детей и молодежи в возрасте от 14 до 30 лет, ед.	406	408	410	412	414
4	Количество мероприятий патриотической направленности, в том числе по допризывной подготовке для подростков и молодежи, ед.	23	24	25	26	27
5	Доля несовершеннолетних, состоящих на всех видах учета (несовершеннолетние, состоящие на учете в подразделениях по делам несовершеннолетних органов внутренних дел, комиссиях по делам несовершеннолетних и защите их прав, наркологических диспансерах) в общей численности несовершеннолетних, %	3	2,9	2,8	2,7	2,6

Муниципальная программа «Развитие культуры»

Цель программы: создание условий, обеспечивающих равный доступ населения города Саранула к культурным ценностям и услугам учреждений культуры, формирование благоприятной среды для творческой самореализации граждан в рамках решения вопросов местного значения.



Наименование	2017 год	2018 год	2018 год	2019 год
МП «Развитие культуры», (тыс.руб.) в т. ч. подпрограммы:	119 151,1	149 017,8	149 017,8	149 017,8
Библиотечное обслуживание населения	20 887,4	23 438,6	23 438,6	23 438,6
Организация досуга и предоставление услуг организаций культуры	64 600,7	70 712,4	70 713,5	70 713,5
Сохранение и развитие музейного дела	18 525,1	21 999,0	21 999,0	21 999,0
Сохранение, использование и популяризация объектов культурного наследия	195,0	195,0	195,0	195,0
Реализация национальной политики, развитие местного народного творчества	5 135,0	5 135,0	5 135,0	5 135,0

Сведения о значениях целевых показателей (индикаторов) программы

№ п/ п	Наименование целевого показателя (индикатора)	Значения целевых показателей (индикаторов)				
		2015 г.	2016 г.	2017 г.	2018 г.	2019 г.
Библиотечное обслуживание населения						
1	Уровень фактической обеспеченности библиотеками от нормативной потребности, %	70	70	70	70	70
2	Охват населения города библиотечным обслуживанием, %	30	30	30	30	30
3	Количество посещений библиотек в расчете на 1 жителя в год, ед.	2,564	2,568	2,57	2,573	2,575
4	Число книговыдач в расчете на 1000 человек населения, ед.	7 809	7 809	7 810	7 810	7 811
5	Доля граждан, получающих библиотечные услуги в электронной форме, %	2,79	2,9	3,01	3,15	3,26
6	Количество экземпляров новых поступлений в библиотечные фонды библиотек города Сарапула на 1000 человек населения, ед.	63,9	63,9	64,7	64,7	64,7
7	Объем электронного каталога, библиографических записей, ед.	59 874	67 409	75 094	82 933	90 929
8	Доля компьютеризированных библиотек в общем количестве библиотек, %	100	100	100	100	100
9	Доля библиотек, подключенных к сети "Интернет", в общем количестве библиотек, %	100	100	100	100	100
10	Количество организованных и проведенных мероприятий с целью продвижения чтения, повышения информационной культуры, организации досуга и популяризации различных областей знания, ед.	290	300	310	320	330
Организация досуга и предоставление услуг организаций культуры						
1	Уровень фактической обеспеченности учреждениями клубного типа от нормативной потребности, %	96,2	96,2	96,2	96,2	96,2
2	Уровень фактической обеспеченности парками культуры и отдыха от нормативной потребности, %	100	100	100	100	100
3	Количество проведенных театрално-концертных, культурно-массовых мероприятий, ед.	1 300	1 310	1 320	1 330	1 340
4	Среднее количество посетителей организованных театрално-концертных, культурно-массовых мероприятий (в расчете на одно мероприятие), чел.	480	480	480	490	500
5	Удельный вес населения, участвующего в платных культурно-досуговых мероприятиях, проводимых муниципальными учреждениями культуры, %	270	272	275	280	290
6	Среднее число клубных формирований на одно культурно-досуговое учреждение, ед.	45	45	45	45	45
7	Среднее число участников клубных формирований в расчете на 1000 человек населения, чел.	43	43	43	43	43

8	Среднее число детей в возрасте до 14 лет - участников клубных формирований, в расчете на 1000 детей в возрасте до 14 лет, чел.	107	107	107	107	107
9	Количество коллективов самодеятельного художественного творчества, имеющих звание "Народный" или "Образцовый", ед.	29	29	30	30	30
Сохранение и развитие музейного дела						
1	Доля представленных (во всех формах) посетителю музейных предметов в общем количестве музейных предметов основного фонда, %	28	31	33	34	34
2	Количество посетителей музея, посещений на 1 жителя в год, ед.	0,84	0,86	0,88	0,9	0,9
3	Доля граждан, получающих музейные услуги в электронной форме, %	1,8	1,9	2	2,1	2,2
4	Объем передвижного фонда музея для экспонирования произведений культуры и искусства, ед.	700	800	910	1 025	1 050
5	Объем электронной базы данных музейных предметов и коллекций, ед.	150	250	350	450	550
6	Количество выставочных проектов, процентов к 2012 году, %	40	60	80	100	120
7	Количество экскурсий, мероприятий, ед.	1 500	1 500	1 500	1 500	1 500
Сохранение, использование и популяризация объектов культурного наследия						
1	Доля объектов культурного наследия (памятников истории и культуры), информация о которых внесена в электронную базу данных единого государственного реестра объектов культурного наследия в общем количестве объектов культурного наследия, %	6	9	12	15	18
2	Доля объектов культурного наследия (памятников истории и культуры), находящихся в муниципальной собственности и требующих консервации или реставрации, в общем количестве объектов культурного наследия (памятников истории и культуры), находящихся в муниципальной собственности, %	13,33	10	6,9	3,6	0
Реализация национальной политики, развитие местного народного творчества						
1	Количество национально-культурных объединений, действующих на территории города Сарапула, ед.	16	18	18	19	19
2	Количество городских мероприятий, направленных на популяризацию национальных культур, ед.	65	67	69	71	73
3	Численность участников мероприятий, направленных на популяризацию национальных культур, чел.	33 720	33 870	34 070	34 220	34 335
4	Количество клубных формирований, участники которых занимаются традиционными видами декоративно-прикладного искусства и ремесел, ед.	9	9	9	10	10
5	Количество учреждений в которых созданы условия для изучения детьми родного языка, %	2	2	2	2	2

Муниципальная программа
«Сохранение здоровья и формирование здорового образа жизни населения»

Цель программы: создание условий для устойчивого и динамичного развития физической культуры и спорта в городе Сарануле, формирование у населения потребности в здоровом образе жизни и организация работы в сфере профилактики заболеваний, улучшение качества организации отдыха детей в каникулярное время.



Наименование	2017 год	2018 год	2019 год	2020 год
МП «Сохранение здоровья и формирование здорового образа жизни», (тыс. руб.) в т. ч. подпрограммы:	17 226,9	18 779,6	18 779,6	18 779,6
Формирование здорового образа жизни и профилактика заболеваний	1 999,5	1 458,0	1 458,0	1 458,0
Организация отдыха детей в каникулярное время	700,0	500,0	500,0	500,0
Создание условий для развития физической культуры и спорта	9 312,8	11 359,5	11 359,5	11 359,5
Управление сферой физической культуры и спорта	5 214,6	5 462,1	5 462,1	5 462,1

Сведения о значениях целевых показателей (индикаторов) программы

№ п/п	Наименование целевого показателя (индикатора)	Значения целевых показателей (индикаторов)				
		2015 г.	2016 г.	2017 г.	2018 г.	2019 г.
Формирование здорового образа жизни и профилактика заболеваний						
1	Количество проведенных физкультурных и спортивных мероприятий в городе Сарануле, ед.	99	100	101	102	103

2	Доля населения, систематически занимающегося физической культурой и спортом, %	32,24	35,37	37	38,5	40
3	Доля лиц с ограниченными возможностями здоровья и инвалидов систематически занимающихся физической культурой и спортом, в общей численности данной категории населения, %	10,7	10,9	11	11,1	11,3
4	Доля детей и молодежи, регулярно занимающихся в спортивных секциях, клубах и иных объединениях спортивной направленности в общей численности детей и молодежи, %	67	70	72	75	77
5	Количество распространяемых материалов (текстовые публикации, фото – видео материалы), направленных на пропаганду здорового образа жизни и профилактику заболеваний среди населения, ед.	100	120	140	160	180
6	Доля граждан, использующих механизм получения муниципальной услуги «Запись для занятий в группы здоровья» в электронной форме, %	40	50	60	70	70
Организация отдыха детей в каникулярное время						
1	Удельный вес детей, охваченных всеми формами отдыха в каникулярное время (к общему числу детей от 6 до 17 лет), %	22,4	22,4	22,4	22,4	22,4
2	Удельный вес детей, находящихся в трудной жизненной ситуации, охваченных всеми формами отдыха (к общему числу детей, охваченных всеми формами отдыха в каникулярное время), %	11,3	11,3	11,3	11,3	11,3
Создание условий для развития физической культурой и спорта						
1	Предоставление объектов физической культуры и спорта, посещений	290 000	300 000	310 000	320 000	330 000
2	Доля граждан, получающих муниципальную услугу «Заявка на предоставление объектов физической культуры и спорта для занятий» в электронной форме, %	40	50	60	70	70

**Муниципальная Программа
«Социальная поддержка населения»**

Цель программы: эффективность оказания мер социальной поддержки отдельным категориям граждан города Саранула.



Наименование	2017 год	2018 год	2019 год	2020 год
МП «Социальная поддержка населения», (тыс. руб.) в т. ч. подпрограммы:	194 050,9	55 894,3	55 148,8	59 794,1
Социальная поддержка семьи и детей	45 730,5	46 554,6	44 536,6	47 273,1
Социальная поддержка старшего поколения, ветеранов и инвалидов, иных категорий граждан	2 970,0	3 310,0	3 310,0	3 310,0
Обеспечение жильем отдельных категорий граждан, стимулирование улучшения жилищных условий	6 212,8	3 211,6	4 484,0	6 392,9
Предоставление льгот по оплате жилищно-коммунальных услуг	139 137,6	2 818,1*	2 818,1	2 818,1

* прекращено осуществление отдельных государственных полномочий УР по организации предоставления гражданам субсидий на оплату жилого помещения и коммунальных услуг

Сведения о значениях целевых показателей (индикаторов) программы

№ п/п	Наименование целевого показателя (индикатора)	Ед. измерения	Значения целевых показателей (индикаторов)				
			2015 г.	2016 г.	2017 г.	2018 г.	2019 г.
Социальная поддержка семьи и детей							
1	число зарегистрированных многодетных семей	семья	700	720	740	760	780
2	количество детей-сирот и детей, оставшихся без попечения родителей	чел.	350	340	330	320	310

3	количество детей-сирот и детей, оставшихся без попечения родителей, переданных в отчетном году на воспитание в семьи	чел.	38	40	42	44	46
4	доля детей-сирот и детей, оставшихся без попечения родителей, переданных на воспитание в семьи, в общей численности детей-сирот и детей, оставшихся без попечения родителей	%	83,5	83,5	83,5	83,5	83,5
5	доля детей, оставшихся без попечения родителей, - всего, в том числе переданных не родственникам (в приемные семьи, на усыновление (удочерение), под опеку (попечительство), охваченных другими формами семейного устройства (семейные детские дома, патронатные семьи), находящихся в государственных (муниципальных) учреждениях всех типов)	%	98,17	98,17	98,17	98,17	98,17
6	Количество родителей, восстановленных в родительских правах	чел.	2	2	2	2	2
Социальная поддержка старшего поколения, ветеранов и инвалидов, иных категорий граждан							
1	Количество граждан, получивших единовременную материальную помощь	чел.	160	160	160	160	160
2	Количество граждан, не являющихся федеральными или региональными льготниками, получивших меры социальной поддержки по проезду в общественном транспорте	тыс. чел.	10,89	10,89	10,89	10,89	10,89
Обеспечение жильем отдельных категорий граждан, стимулирование улучшения жилищных условий							
1	Доля отдельных категорий граждан, являющихся нуждающимися в улучшении жилищных условий и обеспеченных жилыми помещениями в отчетном году, в процентном соотношении	%	100	100	100	100	100
2	Доля отдельных категорий граждан, получивших жилые помещения и улучшившие жилищные условия в отчетном году, в общей численности населения, состоящего на учете в качестве нуждающихся в жилых помещениях	%	0,75	0,75	0,75	0,75	0,75
3	Доля населения, получивших жилые помещения и улучшившие жилищные условия в отчетном году, в общей численности населения, состоящего на учете в качестве нуждающихся в жилых помещениях	%	9,5	9,5	7,2	7,2	7,2
Предоставление субсидий и льгот по оплате жилищно-коммунальных услуг (выполнение переданных полномочий)							

1	Количество семей, получивших субсидию на оплату жилого помещения и коммунальных услуг	семьи	5 512	5 648	5 723	5 767	5 806
2	Доля граждан, использующих механизм получения муниципальных услуг в электронной форме, процентов (к 2018 г. не менее 70%).	%	10	12	48	68,82	74,46

Муниципальная программа «Городское хозяйство»

Цель программы: создание комфортной для проживания граждан городской среды.



Наименование	2017 год	2018 год	2019 год	2020 год
МП «Городское хозяйство», (тыс. руб.) в т. ч. подпрограммы:	98 567,9	103 131,4	81 621,3	81 295,3
Территориальное развитие (градостроительство и землеустройство)	3 124,0	3 000,0	-	-
Содержание и развитие коммунальной инфраструктуры	3 024,7	18 980,7	2 707,8	2 707,8
Жилищное хозяйство	28 609,3	5 779,4	5 739,6	5 739,6
Благоустройство и охрана окружающей среды	27 621,9	29 227,9	29 142,3	29 142,3
Дорожное хозяйство и транспортное обслуживание населения	36 188,0	46 143,4	44 031,6	43 705,6

Сведения о значениях целевых показателей (индикаторов) программы

№ п/п	Наименование целевого показателя (индикатора)	Значения целевых показателей (индикаторов)				
		2015 г.	2016 г.	2017 г.	2018 г.	2019 г.
Территориальное развитие (градостроительство и землеустройство)						
1	Наличие утвержденного генерального плана	1	1	1	1	1

	городского округа					
2	Доля площади города, на которую подготовлены проекты планировки, проекты межевания территории, в общей площади территории города, %	0,8	1	1,54	2	2,5
3	Доля площади города, на которую предоставлены актуализированные геодезические съемки, в общей площади города, %	0,8	1	1,54	2	2,5
4	Общая площадь жилых помещений, приходящаяся в среднем на одного жителя, всего	19,92	20,14	20,27	20,4	20,53
5	общая площадь жилых помещений, приходящаяся в среднем на одного жителя, введенная в действие за отчетный период, кв.м.	0,16	0,17	0,13	0,13	0,13
6	Площадь земельных участков, предоставленных для строительства в расчете на 10 тыс. человек населения, га.	1,41	1,51	1,6	1,6	1,6
7	Площадь земельных участков, предоставленных для жилищного строительства, индивидуального строительства, комплексного освоения в целях жилищного строительства, га.	1,29	1,39	1,49	1,49	1,49
8	Площадь земельных участков, предоставленных для объектов жилищного строительства, в отношении которых с даты решения о предоставлении земельного участка или подписания протокола о результатах торгов (конкурсов, аукционов) не было получено разрешение на ввод в эксплуатацию в течение 3 лет, кв.м.	0	0	0	0	0
9	Площадь земельных участков, предоставленных для объектов капитального строительства (за исключением объектов жилищного строительства), в отношении которых с даты принятия решения о предоставлении земельного участка или подписания протокола о результатах торгов (конкурсов, аукционов) не было получено разрешение на ввод в эксплуатацию в течение 5 лет, кв.м.	2 000	1 500	1 400	1 300	1 200
10	Площадь земельных участков, находящихся в муниципальной или государственной собственности, расположенных на территории муниципального образования "Город Сарапул", предоставленных для целей, не связанных со строительством, га.	0,14	0,15	0,16	0,17	0,18
11	Количество выданных разрешений на установку и эксплуатацию рекламной конструкции на территории муниципального образования, шт.	25	25	25	25	25
12	Количество постановлений Администрации города Сарапула о присвоении адресов объектам недвижимости в городе Сарапуле, шт.	280	280	280	280	280
13	Количество предоставленных сведений из информационной системы обеспечения градостроительной деятельности в муниципальном образовании "Город Сарапул, шт.	2	5	7	9	10
14	Доля граждан, использующих механизм получения государственных и муниципальных услуг в электронной форме, %	0,1	0,2	0,3	0,4	0,5
Содержание и развитие коммунальной инфраструктуры						

1	Доля организаций коммунального комплекса, осуществляющих производство товаров, оказание услуг по водо-, тепло-, газо- и электроснабжению, водоотведению, очистке сточных вод, утилизации (захоронению) твердых бытовых отходов и использующих объекты коммунальной инфраструктуры на праве частной собственности, по договору аренды или концессии, участие субъекта Российской Федерации и (или) городского округа (муниципального района) в уставном капитале которых составляет не более 25 процентов, в общем числе орг, %	75	75	75	75	75
2	Износ инженерных теплосетей (магистральные сети), %	54,7	54,4	54,1	53,8	53,5
3	Износ сетей электроснабжения, %	56,5	56	55,5	55	54,5
4	Износ сетей холодного водоснабжения, %	73,8	73,7	73,6	73,5	73,4
5	Износ сетей горячего водоснабжения, %	54,7	54,4	54,1	53,8	53,5
6	Износ сетей водоотведения (канализации), %	72,1	72	71,9	71,8	71,7
7	Ввод в эксплуатацию газовых сетей, км.	0	8,3	5	5	5
8	Доля подписанных паспортов готовности теплоснабжающих организаций к отопительному периоду, %	100	100	100	100	100
9	Объем не завершеного в установленные сроки строительства, осуществляемого за счет средств бюджета городского округа, тыс.руб.	0	0	0	0	0
Жилищное хозяйство						
1	Доля многоквартирных домов, в которых собственники помещений выбрали и реализуют один из способов управления многоквартирными домами, в общем числе многоквартирных домов, в которых собственники помещений должны выбрать способ управления указанными домами, %	100	100	100	100	100
2	Доля организаций, осуществляющих деятельность в сфере управления многоквартирными домами, соблюдающих установленные требования по раскрытию информации путем ее опубликования в сети Интернет, %	100	100	100	100	100
3	Количество капитально отремонтированных многоквартирных домов, ед.	6	8	10	11	12
4	Число граждан, улучшивших условия проживания в связи с расселением аварийных домов, чел.	83	101	106	104	73
5	Площадь жилых помещений в домах, расселенных в связи с признанием их в установленном порядке аварийными, кв.м.	1 075,3	1 153,5	1 422,5	2 322	0
6	Доля подписанных паспортов готовности жилищного фонда, %	100	100	100	100	100
7	Количество подготовленных постановлений Администрации города Сарапула по оказанию муниципальной услуги «Прием документов, необходимых для согласования перепланировки и (или) переустройства жилого помещения, а также выдача соответствующих решений о согласовании или об отказе в переводе», шт.	130	120	120	110	110
8	Количество подготовленных постановлений Администрации города Сарапула по оказанию муниципальной услуги «Прием документов, необходимых для согласования перевода жилого помещения в нежилое или нежилого помещения в жилое, а также выдача соответствующих решений о переводе или об отказе в переводе», шт.	5	4	3	3	3
Благоустройство и охрана окружающей среды						

1	Площадь благоустроенных мест общего пользования, парков и скверов, кв. м. на 1 жителя	1,83	1,84	1,85	1,85	1,85
2	Доля улично-дорожных сетей, обеспеченных освещением в общей протяженности улично-дорожной сети, %	58,5	59	60	61	62
3	Доля работающих светоточек на улично-дорожной сети в общем количестве установленных светоточек, %	95	95	95	95	95
4	Доля площадей очищенных от мусора территорий города в период проведения весеннего и осеннего месячника по санитарной очистке территории города, от общей площади освоенных городских земель, %	95	95	95	95	95
5	Доля отработанных обоснованных жалоб населения от общего числа по вопросам благоустройства, озеленения, уличного освещения, организации и содержания мест захоронения за отчетный период, %	100	100	100	100	100
6	Доля граждан, использующих механизм получения государственных и муниципальных услуг в электронной форме, %	0	0,1	0,2	0,5	1
Дорожное хозяйство и транспортное обслуживание населения						
1	Доля населения, проживающего в населенных пунктах, не имеющих регулярного автобусного и (или) железнодорожного сообщения с административным центром городского округа, в общей численности населения городского округа, %	0	0	0	0	0
2	Доля светофорных объектов, работающих на светодиодных лампах, в общем количестве светофорных объектов, %	72	78	83	89	94
3	Доля светофорных объектов, оснащенных пешеходными светофорами, в общем количестве светофорных объектов, %	56	61	67	72	78
4	Доля светофорных объектов, оснащенных звуковыми сигналами для незрячих пешеходов, в общем количестве светофорных объектов, %	11	17	22	28	33
5	Доля установленных дорожных предупреждающих знаков возле образовательных учреждений от потребности, %	100	100	100	100	100
6	Доля протяженности автомобильных дорог общего пользования местного значения, не отвечающих нормативным требованиям, в общей протяженности автомобильных дорог общего пользования местного значения, %	17,79	15,37	13,21	12	11,5
7	Капитальный ремонт и ремонт автомобильных дорог общего пользования местного значения, км.	6,9	7	7,5	8	8,5
8	Удельный вес улично-дорожной сети, убираемой механизированным способом в зимний период, %	100	100	100	100	100
9	Доля граждан, использующих механизм получения государственных и муниципальных услуг в электронной форме, %	0	0,1	0,2	0,5	1
10	Ввод в эксплуатацию автомобильных дорог общего пользования местного значения, км.	0	0	0	0	0
11	Объем не завершено в установленные сроки строительства, осуществляемого за счет средств бюджета городского округа, тыс. руб.	0	0	0	0	0

Муниципальная программа
«Создание условий для устойчивого экономического развития»

Цель программы: создание благоприятных социально-экономических условий для развития предпринимательства, повышения занятости населения, вовлечения граждан в общественную жизнь города, развитие туризма и привлечение инвестиций на территорию города для повышения качества жизни населения.



Наименование	2017 год	2018 год	2019 год	2020 год
МП «Создание условий для устойчивого экономического развития», (тыс. руб.) в т. ч. подпрограммы:	8 707,2	1 397,5	1 023,5	1 023,5
Создание условий для развития малого и среднего предпринимательства	130,7	172,5	172,5	172,5
Создание благоприятных условий для привлечения инвестиций	-	100,0	-	-
Поддержка и взаимодействие общественных организаций и объединения граждан, действующих на территории МО «Город Сарапул»	701,0	701,0	701,0	701,0
Развитие туризма	7 875,5	424,0	150,0	150,0

Муниципальная программа
**«Предупреждение и ликвидация последствий
 чрезвычайных ситуаций, реализация мер пожарной
 безопасности»**

Цель программы: минимизация социально-экономического и экологического ущерба, наносимого населению, экономике и природной среде МО «Город Саранул» от ведения и вследствие ведения военных действий, совершения террористических акций, чрезвычайных ситуаций природного и техногенного характера, пожаров и происшествий на водных объектах.

Безопасность



населения

Наименование	2017 год	2018 год	2019 год	2020 год
МП «Предупреждение и ликвидация последствий чрезвычайных ситуаций, реализация мер пожарной безопасности», (тыс. руб.)	5 340,8	5 290,2	5 290,2	5 290,2

Муниципальная программа
**«Энергосбережение и повышение энергетической
 эффективности»**

Цель программы: повышение энергетической эффективности жилищно-коммунального хозяйства и бюджетной сферы муниципального образования за счет рационального использования энергетических ресурсов при их производстве, передачи и потреблении.



Наименование	2017 год	2018 год	2019 год	2020 год
МП «Энергосбережение и повышение энергетической эффективности», (тыс. руб.)	3 816,0	1 500,0	1 500,0	1 500,0

Муниципальная программа
«Управление муниципальными финансами
муниципального образования «Город Сарапул»

Цель программы: обеспечение исполнения расходных обязательств муниципального образования «Город Сарапул» при сохранении долгосрочной сбалансированности и устойчивости бюджета города Сарапула, повышение эффективности бюджетных расходов.



Наименование	2017 год	2018 год	2019 год	2020 год
МП «Управление муниципальными финансами», (тыс. руб.) в т. ч. подпрограммы:	13 141,0	12 992,3	53 203,8	54 165,5
Организация бюджетного процесса в городе Сарапуле, в том числе условно утвержденные расходы	13 011,0	12 852,3	53 053,8	54 015,5
Повышение эффективности расходов бюджета города Сарапула	0	0	40 211,5	41 173,2
	130,0	140,0	150,0	150,0

Муниципальная программа
«Управление муниципальным имуществом»

Цель программы: развитие системы управления муниципальным имуществом и земельными ресурсами на территории МО «Город Сарапул»; формирование оптимальной структуры и состава собственности МО «Город Сарапул», отвечающих функциям (полномочиям) органов местного самоуправления.



Наименование	2017 год	2018 год	2019 год	2020 год
МП «Управление муниципальным имуществом», (тыс. руб.) в т. ч. подпрограммы:	16 125,0	18 565,1	18 565,1	18 565,1

Управление муниципальным имуществом	2 710,0	4 580,0	4 580,0	4 580,0
Управление земельными ресурсами	923,0	1 125,0	1 125,0	1 125,0
Создание условий для управления муниципальным имуществом	12 492,0	12 860,1	12 860,1	12 860,1

Муниципальная программ
«Муниципальное управление»

Цель программы: обеспечение организации исполнения полномочий органов местного самоуправления города Саратова.



Наименование	2017 год	2018 год	2019 год	2020 год
МП «Муниципальное управление», (тыс. руб.) в т. ч. подпрограммы:	85 504,4	74 212,6	71 777,8	70 689,3
Административная реформа в МО «Город Саратов»	10 399,0	40,0	40,0	40,0
Архивное дело	10 907,8	8 456,9	7 700,4	7 708,0
Создание условий для государственной регистрации актов гражданского состояния	5 846,0	5 770,1	5 866,1	4 770,0
Противодействие коррупции в МО «Город Саратов»	50,0	50,0	50,0	50,0
Развитие муниципальной службы в МО «Город Саратов»	110,0	160,0	160,0	160,0
Создание условий для реализации муниципальной программы	58 191,6	59 735,6	57 961,3	57 961,3

Муниципальная программа
«Безопасность муниципального образования
«Город Сарапул»

Цель программы: обеспечение комплексной безопасности населения и объектов на территории города Сарапула за счет применения современных технологий, совершенствование системы профилактики правонарушений и охраны общественного порядка на территории города Сарапула, участие в гармонизации межэтнических отношений для недопущения актов экстремистской и террористической направленности.



Наименование	2017 год	2018 год	2019 год	2020 год
МП «Безопасность муниципального образования «Город Сарапул», (тыс. руб.) в т. ч. подпрограммы:	3 430,0	4 370,9	4 355,9	4 355,9
Безопасный город	8,0	8,0	8,0	8,0
Профилактика правонарушений	3 422,0	4 362,9	4 347,9	4 347,9

Непрограммные направления расходов

Непрограммные расходы - расходные обязательства, не включенные в муниципальные программы.

Расходные обязательства города Сарапула, финансируемые вне муниципальных программ, включают следующие направления:

тыс. руб.

Наименование	2018 год	2019 год	2020 год
Выполнение мероприятий реестра наказов избирателей г. Сарапула	11 200,0	11 200,0	11 200,0

Выполнение установленных полномочий аппарата Сарапульской городской Думы	4 261,0	4 261,0	4 261,0
Реализация установленных полномочий депутатов представительного органа муниципального образования «Город Сарапул»	2 760,3	2 760,3	2 760,3
Формирование резервного фонда Администрации города Сарапула	420,0	420,0	420,0
Формирование резерва на выполнение расходных обязательств муниципального образования по решению вопросов местного значения	25 786,5	-	-
Составление (изменение) списков кандидатов в присяжные заседатели федеральных судов общей юрисдикции в Российской Федерации	270,0	18,0	29,0
Выплата материального вознаграждения гражданам имеющим звание «Почетный гражданин города Сарапула»	400,0	400,0	400,0
Субсидии юридическим лицам на возмещение недополученных доходов в связи с производством товаров, выполнением работ, оказанием услуг	300,0	-	-
Осуществление функций заказчика по строительству, реконструкции и капитальному ремонту	9 616,3	9 616,3	9 616,3
Поддержка проектов местных инициатив на территории города Сарапула	1 000,0	1 000,0	1 000,0
Модернизация объектов коммунального хозяйства	600,0	-	-

Указанные расходы определены в соответствии с основными подходами к формированию расходной части бюджета города Сарапула с учетом проведения мероприятий по оптимизации расходов.

Муниципальный дорожный фонд города Сарпула

Объем бюджетных ассигнований муниципального дорожного фонда муниципального образования «Город Сарпул» на 2018 год

(тыс. руб.)

№ п/п	Наименование	Сумма
Источники образования		
1	Базовый объем	40 439,4
2	Акцизы на автомобильный бензин, прямогонный бензин, дизельное топливо, моторные масла для дизельных и (или) карбюраторных (инжекторных) двигателей, производимые на территории Российской Федерации, подлежащих зачислению в бюджеты городских округов	8 030,0
3	Государственная пошлина за выдачу органом местного самоуправления городского округа специального разрешения на движение по автомобильным дорогам транспортных средств, осуществляющих перевозки опасных, тяжеловесных и (или) крупногабаритных грузов, зачисляемая в бюджеты городских округов	119,0
	Всего доходов	48 588,4
Расходы		
1	Проектирование, строительство, реконструкция, капитальный ремонт, ремонт автомобильных дорог общего пользования и искусственных сооружений на них	2 894,4
2	Капитальный ремонт и ремонт дворовых территорий многоквартирных домов, проездов к дворовым территориям многоквартирных домов	2 365,0
3	Оказание муниципальными учреждениями муниципальных услуг, выполнение работ, финансовое обеспечение деятельности муниципальных учреждений	43 329,0
	Всего расходов	48 588,4

Дефицит бюджета города Сарапула

(млн. руб.)



■ доходы бюджета

■ расходы бюджета

■ дефицит

Источники финансирования дефицита бюджета города Сарапула на 2018 год и на плановый период 2019 и 2020 годов сформированы с учетом выполнения обязательств, установленных действующими кредитными договорами (соглашениями) и обеспечения сбалансированности бюджета города в трехлетний период.

В составе источников финансирования дефицита бюджета города Сарапула определены:

■ Заимствования:

- ✓ в кредитных организациях в 2018 году в сумме 15,0 млн. руб., в 2019 году в сумме 15,0 млн. руб., в 2020 году в сумме 15,0 млн. руб.;
- ✓ из бюджета Удмуртской Республики в 2018 году в сумме 114,1 млн. руб., в 2019 году в сумме 39,9 млн. руб., в 2020 году в сумме 7,3 млн. руб.

■ Остатки средств на счетах по учету средств бюджета на 01 января 2018 года в сумме 3,5 млн. руб., на 01 января 2019 года в сумме 1,1 млн. руб., на 01 января 2020 года в сумме 1,7 млн. руб.

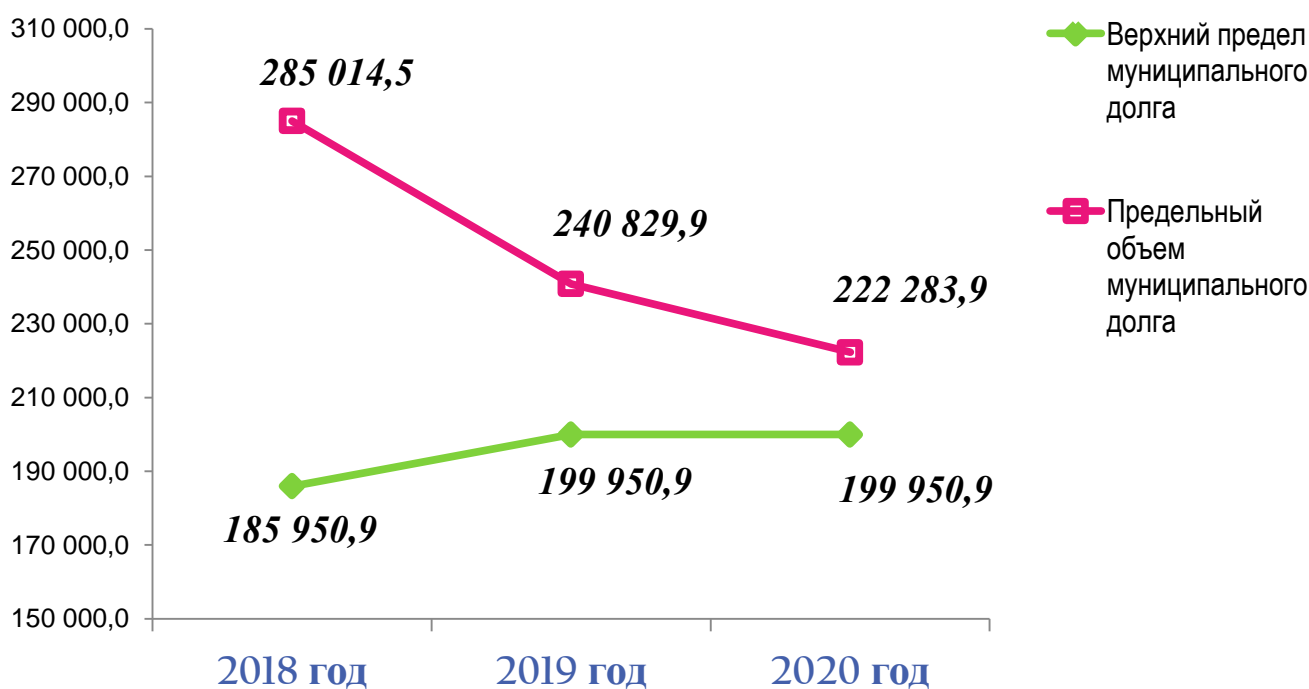
В источниках финансирования дефицита бюджета предусмотрено погашение:

- долговых обязательств перед кредитными организациями в 2019 году в сумме 15,0 млн. руб., в 2020 году в сумме 15,0 млн. руб.;

- долговых обязательств муниципального образования перед бюджетом Удмуртской Республики по бюджетным кредитам, полученным в 2014-2016 годах для частичного покрытия дефицита бюджета города Сарапула и реструктуризированной в 2014 году задолженности, в 2018 году в сумме 89,1 млн. руб., в 2019 году в сумме 25,9 млн. руб., в 2020 году в сумме 7,3 млн. руб.

Верхний предел и предельный объем муниципального долга, тыс. руб.

Верхний предел муниципального внутреннего долга на 1 января 2019 года составит 185 950,9 тыс. руб. (или 42,6 % доходов бюджета города Сарапула без учета безвозмездных поступлений), на 1 января 2020 года составит 199 950,9 тыс. руб. (или 44,1 % доходов бюджета города Сарапула без учета безвозмездных поступлений), на 1 января 2021 года составит 199 950,9 тыс. руб. (или 42,8 % доходов бюджета города Сарапула без учета безвозмездных поступлений).



Предельный объем муниципального долга не должен превышать утвержденный общий годовой объем доходов местного бюджета без учета утвержденного объема безвозмездных поступлений и (или) поступлений налоговых доходов по дополнительным нормативам отчислений.

Предельный объем муниципального долга бюджета города Сарапула на 2018 год составит 285 014,5 тыс. руб. (65,3 % доходов бюджета города Сарапула без учета безвозмездных поступлений), на 2019 год составит 240 829,9 тыс. руб. (53,2% доходов бюджета города Сарапула без учета безвозмездных поступлений), предельный объем муниципального долга на 2020 год составит 222 283,9 тыс. руб. (47,9 % доходов бюджета города Сарапула без учета безвозмездных поступлений).

Информация о качестве управления муниципальными финансами

В соответствии с постановлением Правительства Удмуртской Республики от 3 декабря 2012 года № 534 «Об осуществлении мониторинга и оценки качества управления муниципальными финансами муниципальных образований в Удмуртской Республике» Министерством финансов Удмуртской Республики проведен мониторинг и оценка качества управления муниципальными финансами муниципальных образований в Удмуртской Республике по итогам 2016 года.

Результаты мониторинга и оценки качества управления муниципальными финансами муниципальных образований в Удмуртской Республике по итогам 2016 года

Название МО	Комплексная оценка качества управления муниципальными финансами с учетом индикаторов соблюдения бюджетного законодательства	Степень качества управления финансами	Рейтинг муниципальных образований по качеству управления муниципальными финансами
Можгинский район	75,2302	П	1
Город Воткинск	73,2661	П	2
Город Сарапул	72,8123	П	3
Завьяловский район	72,7738	П	4
Игринский район	68,7746	П	5
Город Ижевск	70,423	П	9
Город Можга	66,4277	П	10
Город Глазов	61,9697	П	25

В целях повышения открытости бюджетных данных в муниципальных образованиях в Удмуртской Республике, Министерством финансов Удмуртской Республики разработана и утверждена приказом № 242 от 03.11.2015г. «Методика проведения мониторинга и составления рейтинга открытости деятельности органов местного самоуправления по управлению общественными финансами»

Рейтинг открытости деятельности органов местного самоуправления по управлению общественными финансами за 2016 год

Наименование муниципального образования в Удмуртской Республике	Место в рейтинге	Итоговая оценка открытости деятельности органов местного самоуправления по управлению общественными финансами (баллов)
г. Сарапул	2	69
г. Ижевск	6	59
г. Можга	15	47
г. Воткинск	16-17	46
г. Глазов	23-24	40

Контактная информация

Заместитель Главы
Администрации города
Сарапула - начальник
Управления финансов
г. Сарапула

Бочкарева Светлана Владимировна

Заместитель начальника
Управления финансов
г. Сарапула

Галиева Наталья Николаевна

Адрес

427960, Удмуртская Республика, г. Сарапул,
ул. Красная площадь, 8.

Телефон, факс

(34147) 4-19-04

Адрес электронной почты

minfin-27@udm.net

Режим работы

С 8-30 до 17-30 (Пт. до 16-30)
Перерыв на обед с 12-00 до 12-48
Выходные дни – Сб., Вс.